



SVEN HEDIN

WESTFALIA

Mehr Komfort und
mehr Stauraum
im neuen Sven Hedin




DAS IST



Statt eines seitlichen Fensters hat der neue Sven Hedin hinten rechts jetzt zusätzliche Staufächer.



Ein zusätzlicher Klapptisch unter dem linken Seitenfenster bietet mehr Abstellfläche und Möglichkeiten beim Wohnen.



In die Innenverkleidungen mit einem Aschenbecher sind Führungen für hochwertige Verdunkelungs- und Tagesrollos (Mückenschutz) integriert.

NEU AM SVEN



Das Heckteil des neuen Sven Hedin besteht aus widerstandsfähigem Kunststoff. Die Vorteile dieser formschönen Lösung: Im Innenraum steht mehr Stauraum zur Verfügung, die Isolation wird deutlich verbessert und durch die Gewichtseinsparung erhöht sich die Zuladung um ca. 20 Kilogramm.

www.westfaliaLT.info - a useful website for owners and enthusiasts of VW Westfalia LT Campervans

HEDIN



Die hochwertige Polsterung der beiden Sitzbänke im neuen Sven Hedin ist noch körpergerechter und komfortabler.



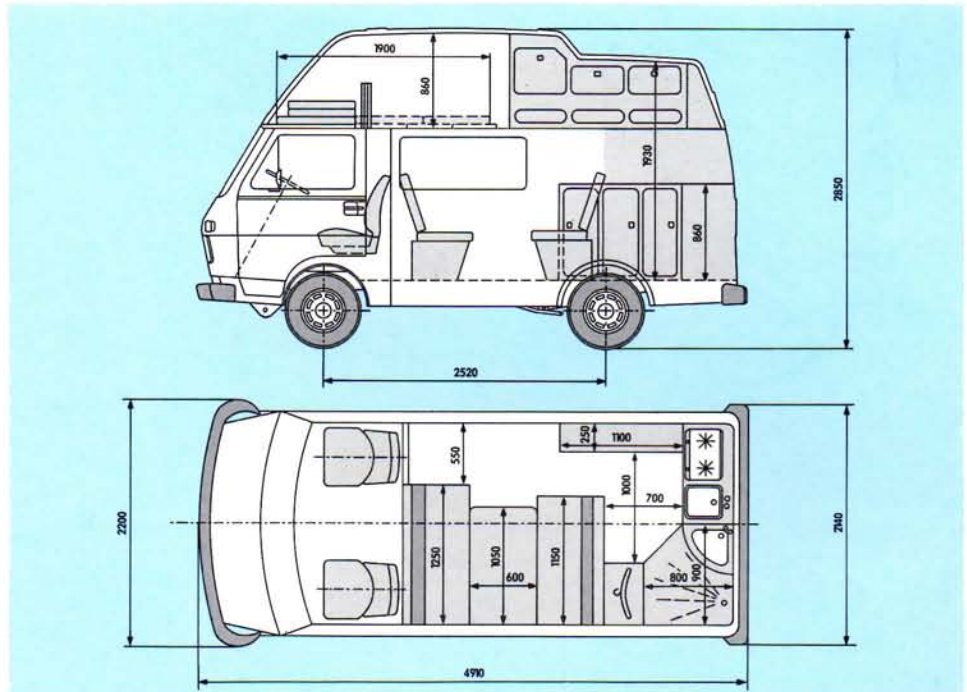
Das neue Innendesign mit einem dezenten Streifen in der hellgrauen Möbeloberfläche vermittelt eine elegante und dennoch freundliche Atmosphäre.

Das Neue erleben

Der neue Sven Hedin ist ein modernes, schnelles und weniges Wohnmobil für ungetriebenen Urlaubsgenuß. Als Basis dient der bewährte LT von Volkswagen, der als 2,8 Tonner oder 3,1 Tonner in jeweils drei Motor-Ausführungen angeboten wird.

Im neuen Sven Hedin stecken 38 Jahre Erfahrung als Wohnmobil-Hersteller und 12 Jahre regelmäßiger Detailverbesserungen bei erfolgreichen Vorgängermodellen.

Entdecken Sie, was soviel Erfahrung und Qualität bedeuten!



Technische Daten und Meßwerte

Sven Hedin auf Basis des VW LT 28, LT 28 D und 28 TD oder VW LT 31 D und 31 TD.

- **Motor:** LT 28 und LT 31 werden wahlweise mit Fünfzylinder-Ottomotor (66 kW/90 PS), Sechszylinder-Dieselmotor (55 kW/75 PS) oder Sechszylinder-Turbodiesel (75 kW/102 PS) angeboten.

Getriebe: Vollsynchronisiertes Fünfgang-Schaltgetriebe.

Bremsen: Zweikreis-Bremsanlage, Scheibenbremsen vorn, selbstnachstellende Trommelbremsen hinten, Bremskraft-Verstärker und -Regler.

- **Leergewicht LT 28:** Benziner ca. 2500 kg, Diesel ca. 2530 kg, Turbodiesel ca. 2660 kg (einschließlich Fahrer und vollem Kraftstoff-Tank).

- **Leergewicht LT 31:** Benziner ca. 2540 kg, Diesel ca. 2530 kg, Turbodiesel ca. 2650 kg (einschließlich Fahrer und vollem Kraftstoff-Tank).

- **Zulässiges Gesamtgewicht:** 2800 kg (LT 28), 3100 kg (LT 31).

Anhängelast: 750 kg ungebremst, 2000 kg gebremst.

Anzahl der Sitzplätze: LT 28 vier und LT 31 sechs Sitzplätze.

Abmessungen: Länge 4840 mm, Breite 2020 mm, Höhe 2900 mm.

Stehhöhe: vorn 2120 mm, hinten 1860 mm.

Radstand: 2500 mm.

Füllmengen: Wassertank 100 Liter, Abwassertank 70 Liter, Gastank 7,8 kg.

Kapazität der Zusatzbatterien: 160 Ah.

Serienausstattung:

- Pantry mit Spüle, Warmwasserboiler, zweiflammigem Gaskocher, 42-Liter-Absorber-Kühlschrank (12/220 Volt/Gas);
- Sitzgruppe mit zwei Sitzbänken und zwei Tischen;
- drei Dachlüfter;
- Naßzelle mit Waschbecken, fließend Heiß- und Kaltwasser, Brause sowie Toiletten Spiegel mit integrierter Leuchte;
- Kleider und Stauschränke;
- Verdunklungsrollos;
- Acrylglas-Isolierfenster.
- Standheizung

Zusatzausstattung:

- Kugelkopf-Anhängekupplung (50 mm/Ø);

- Servolenkung;
- Nebelschlußleuchte;
- Fahrersitz höhenverstellbar;
- Halogen-Nebelscheinwerfer;
- Scheinwerfer-Waschanlage;

Westfalia-Zubehör:

- Tempostatanlage zur Geschwindigkeitsregelung;
- Zusätzlicher Handschuhkasten und Ablagen;
- Chemikalien-Toilette;
- Zeitschaltuhr für Benzin- und Diesel-Heizung;
- Radio- und Cassetten-Anlage mit Lautsprechern;
- Stützen für Niveaueausgleich (vorn und hinten);
- Zusätzliches Kinderbett im Fahrerhaus;
- Vordach und Vorzelt;
- Wintergardinen;
- Ski- und Surfbretthalter;



WESTFALIA WERKE Franz Knöbel & Söhne KG, Postfach 26 40, 4840 Rheda-Wiedenbrück

891 300 1/88

www.westfaliaLT.info - a useful website for owners and enthusiasts of VW Westfalia LT Campervans